

Veranstaltungsticket 2016 für die kirchlichen Einrichtungen in Deutschland

Zusätzliche Buchungsmöglichkeit ab 01.03.2016



DB Vertrieb GmbH

Vertrieb Geschäftskunden

Ronald Mehlberg

08.02.2016

Drei Wege zu Ihrem Veranstaltungsticket

Hinweise zum Veranstaltungsticket

Schritt für Schritt Anleitung Online

Ihre drei Wege zum Veranstaltungsticket (VaT)

VaT-Onlineticket neu ab 01.03.2016

Neue Buchungsmöglichkeit

- **Online**
Im vorhandenen CLASSIC Portal bzw. in der Großkundenlösung ist ab **01.03.2016** auch die Buchung des Veranstaltungstickets möglich.
- **Procedere**
Siehe entsprechende Schritt für Schritt-Anleitung.

VaT-Onlineticket per Buchungs-Link

www.wgkd.de

- Für alle Kircheneinrichtungen die nicht über das CLASSIC Portal bzw. über die Großkundenlösung buchen können.
- Buchung und weitere Informationen auf der DB-Dienstreisen-Seite der WGKD



- Geschäftskundenrabatt wird hier nicht gewährt

VaT-Hotline

Telefonhotline (Ausnahme)

- **Hotline**
Die VaT-Bahnbuchung ist im Ausnahmefall auch telefonisch per separater Hotline möglich.

Die VaT-Hotline ist noch befristet verfügbar.

Angebotskonditionen für das Veranstaltungsticket 2016

- Das Angebot zum Veranstaltungsticket gilt vom 01.01.2016 - 31.12.2016
- Das Veranstaltungsticket kann bundesweit zur Seminarteilnahme genutzt werden

- Der Festpreis mit Zugbindung für die Hin- und Rückfahrt beträgt
 - in der 2. Klasse 99,- Euro
 - in der 1. Klasse 159,- Euro

- **Wichtig:** Zur Legitimation benötigen die Reisenden im Zug bei der Fahrkartenkontrolle die Anmeldebestätigung bzw. Seminareinladung

- Die Fahrkarten gelten längstens zwei Wochen in den gebuchten Zügen
- Umtausch und Erstattung bis einschließlich 1. Geltungstag der Hinfahrt gegen ein Entgelt in Höhe von 17,50 EUR möglich
- Nach dem 1. Geltungstag sind Umtausch und Erstattung ausgeschlossen





- Mit dem Veranstaltungsticket reisen Sie im Fernverkehr der Deutschen Bahn mit 100 % Ökostrom und leisten damit einen aktiven Umweltbeitrag

Telefonische Hotline für das Veranstaltungsticket 2016

- Die Veranstaltungstickets sind ggf. auch telefonisch über die Hotline der DB Vertrieb GmbH buchbar
- Die Service-Nummer lautet +49 (0)1806 - 31 11 53 und ist Mo bis Sa von 7:00 - 22:00 Uhr erreichbar
- Bitte als Stichwort angeben:
 - Für die Katholische Kirche bzw. Caritas: „KK Seminar“, „KK Tagung“ oder „Caritas“
 - Für die Evangelische Kirche bzw. Diakonie: „EKD“ oder „Diakonie“
- Bitte halten Sie für die Buchung per Hotline Ihre Kreditkarte zur Zahlung bereit.
- Beachten Sie bitte, dass für die Bezahlung mittels Kreditkarte ein Zahlungsmittelentgelt entsprechend den Beförderungsbedingungen für Personen durch die Unternehmen der Deutschen Bahn AG (BB Personenverkehr) erhoben wird.
- Die Telefonkosten betragen 20 Cent pro Anruf aus dem deutschen Festnetz, maximal 60 Cent pro Anruf aus den Mobilfunknetzen.

Sie möchten ein Ticket einfach und bequem am PC buchen und gleich nutzen? Dann empfehlen wir Ihnen das Online-Ticket.



-  Buchung bis kurz vor Abfahrt des Zuges möglich.
-  Ticket zum Selbstausdrucken oder zum Upload in den DB Navigator.
-  Handy-Ticket oder das ausgedruckte Handy bei der Kontrolle im Zug einfach in Verbindung mit der persönlichen Identifizierungskarte.
-  Anmeldebestätigung bzw. Seminareinladung ist bei der Bahnnutzung mitzuführen.

Und so buchen Sie Ihr Online-Veranstaltungsticket im vorhandenen Geschäftskundenportal

1. Schritt:

The screenshot shows the DB BAHN business portal homepage. The 'Auskunft & Tickets' section is highlighted with a red box. It displays the search criteria for a round trip from Bonn Hbf to Berlin on 22.02.16. The 'Reise' section shows 1 adult, 1st class. The 'Sachen' button is highlighted in red.

- Geben Sie Ihre gewünschte Verbindung ein.
- Wählen Sie die Klasse aus.
- Das Veranstaltungsticket kann immer nur für einen Reisenden erworben werden. Wollen Sie für mehrere Reisende ein Veranstaltungsticket buchen, so ist für jeden Reisenden separat zu buchen.

2. Schritt:

The screenshot shows the search results page. The search criteria are confirmed, and a table of train options is shown. The 'Rückfahrt' checkbox is checked, and the '99,00 EUR' price for the selected option is highlighted with a red box.

Bahnhof/Haltestelle	Datum	sortiert nach	Abfahrt	Zeit	Dauer	Ums.	Produkte	Preis für alle Reisenden, Hinfahrt*	Sparangebote	
Bonn Hbf	Mo, 22.02.16	↑ Früher	ab	08:23	4:44	0	ICE	189,05 EUR	83,00 EUR	→ Rückfahrt
Berlin Hbf (Bf)	Mo, 22.02.16		an	13:07						
Bonn Hbf	Mo, 22.02.16		ab	09:22	4:47	1	IC, ICE	189,05 EUR	99,00 EUR	→ Rückfahrt
Berlin Hbf (Bf)	Mo, 22.02.16		an	14:09						
Bonn Hbf	Mo, 22.02.16		ab	10:22	4:44	1	IC, ICE	189,05 EUR	89,00 EUR	→ Rückfahrt
Berlin Hbf (Bf)	Mo, 22.02.16		an	15:06						

- Wählen Sie eine Verbindung für die Hinfahrt aus und klicken Sie auf „Rückfahrt hinzufügen“.
- Wenn Sie lediglich eine einfache Fahrt buchen möchten, klicken Sie auf „Zur Buchung“. Das Veranstaltungsticket befindet sich unter der Rubrik „Sparangebote“.

Und so buchen Sie Ihr Online-Veranstaltungsticket im vorhandenen Geschäftskundenportal

3. Schritt:

Ihre Reisedaten

Hinfahrt	Bahnhof/Haltestelle	Datum	Zeit	Dauer	Ums.	Produkte	Hinfahrt ändern
	Bonn Hbf Berlin Hbf (tief)	Mo, 22.02.16	ab 08:23 an 13:07	4:44	0	ICE	
Rückfahrt	von BERLIN nach Bonn Hbf	Do, 25.02.16	15:00				Aktualisieren

Reisende: 1 Erwachsener, 1. Klasse

[Weitere Angaben ändern](#) [Neue Anfrage](#)

- Prüfen Sie das gewünschte Datum und die Uhrzeit für die Rückfahrt.

4. Schritt:

Wählen Sie eine Verbindung

Ihre Rückfahrtmöglichkeiten - sortiert nach **Abfahrt** Druckansicht

Bahnhof/Haltestelle	Datum	Zeit	Dauer	Ums.	Produkte	Preis für alle Reisenden, Hin- und Rückfahrt*
Berlin Hbf (tief) Bonn Hbf	Do, 25.02.16	ab 14:52 an 19:32	4:40	0	ICE	378,10 EUR (Flexpreis Business) / 159,00 EUR (Sparangebote)
Berlin Hbf (tief) Bonn Hbf	Do, 25.02.16	ab 15:49 an 20:38	4:49	0	ICE	378,10 EUR (Flexpreis Business) / 159,00 EUR (Sparangebote)
Berlin Hbf Bonn Hbf	Do, 25.02.16	ab 15:56 an 22:06	6:10	1	IC, RB	355,30 EUR (Flexpreis Business) / 146,00 EUR (Sparangebote)
Berlin Hbf (tief) Bonn Hbf	Do, 25.02.16	ab 16:52 an 21:41	4:49	1	ICE, EN	ab 382,10 EUR (Res. Info) / ab 174,00 EUR (Res. Info)

Details für alle anzeigen Später

- Wählen Sie eine Verbindung für die Rückfahrt aus und klicken Sie auf „Zur Buchung“.
- Das Veranstaltungsticket befindet sich unter der Rubrik „Sparangebote“.

Und so buchen Sie Ihr Online-Veranstaltungsticket im vorhandenen Geschäftskundenportal

5. Schritt:

Suche **Auswahl** Ticket & Optionen Zahlung Prüfen & Buchen Bestätigung

Ihre Reisedaten

Hinfahrt	Bahnhof/Haltestelle	Datum	Zeit	Dauer	Umsat.	Produkte
Bonn Hbf	Bonn Hbf	Mo, 22.02.16	ab 08:23	4:44	0	ICE
Berlin Hbf (tief)	Berlin Hbf (tief)	Mo, 22.02.16	an 13:07			
Rückfahrt	Bahnhof/Haltestelle	Datum	Zeit	Dauer	Umsat.	Produkte
Berlin Hbf (tief)	Berlin Hbf (tief)	Do, 25.02.16	ab 15:49	4:49	0	ICE
Bonn Hbf	Bonn Hbf	Do, 25.02.16	an 20:38			

Reisende 1 Erwachsener, 1. Klasse

Häufige Fragen

- Was heißt Zugbindung?
- Warum finde ich keine Verbund-Tickets?
- Wo finde ich Informationen zum City-Ticket und zur City mobil-Option?
- Alle häufig gestellten Fragen

Ihre Angebote für die gewählte Verbindung

1. Klasse Unsere Empfehlung für Sie: besonderer Komfort und erstaunlich günstig

Verfügbare Angebote	Konditionen	Umtausch / Erstattung	Preis für alle Reisenden*
Veranstaltungsticket Hin- und Rückfahrt	Zugbindung, nur gültig mit Teilnahmeausweis (z.B. Eintrittskarte, Einladung).	Umtausch/Erstattung bis einschließlich 1. Geltungstag 17,50 EUR, danach ausgeschlossen.	159,00 EUR <small>incl.</small> → Weiter
Sparpreis Hin- und Rückfahrt	Zugbindung, d.h. Ihre Fahrkarte ist nur in den auf Ihrer Fahrkarte aufgedruckten Zügen gültig. Kombination auch mit BahnCard 25 möglich.	Umtausch/Erstattung bis einschließlich 1. Geltungstag 17,50 EUR, danach ausgeschlossen.	180,00 EUR <small>incl.</small> → Weiter
Flexpreis Business Hin- und Rückfahrt	Volle Flexibilität (keine Zugbindung/unabhängig von der angegebenen Verbindung auf der gewählten Strecke).	Umtausch und Erstattung bis einen Tag nach dem 1. Geltungstag kostenlos, ab dem zweiten Tag 17,50 EUR.	378,10 EUR <small>incl.</small> → Weiter

[Zurück](#)

- Wählen Sie das gewünschte Angebot und klicken Sie auf „Weiter“.

Und so buchen Sie Ihr Online-Veranstaltungsticket im vorhandenen Geschäftskundenportal

6. Schritt:

Suche Auswahl **Ticket & Optionen** Zahlung Prüfen & Buchen Bestätigung

Bitte wählen Sie Ticket und Sitzplatzreservierung

Ticket auswählen

- Online-Ticket** Zum Selbstausdrucken
 - Nur gültig für den angegebenen Reisenden (ggf. mit Mitreisenden), nicht übertragbar.
 - Erfordert das Vorzeigen einer Identifizierungskarte bei der Kontrolle im Zug.
- Handy-Ticket** Als Download in der Smartphone App DB Navigator
 - Mehr Informationen
- Fahrkarte per Post** Zustellung innerhalb Deutschlands; bis 3 Werktage (Ausland: bis 6 Werktage), zuzüglich einer Versandpauschale in Höhe von 3,90 EUR.
- Sitzplatzreservierung ohne Ticket** Zum Selbstausdrucken

Wünschen Sie eine Sitzplatzreservierung?

1 Sitzplatz (0,00 EUR) Gesamtzahl Plätze [→ Preisdetails](#)

Abteilart	Platzlage	Bereich
<input checked="" type="radio"/> beliebig	<input checked="" type="radio"/> beliebig	<input checked="" type="radio"/> beliebig
<input type="radio"/> Großraum	<input type="radio"/> Fenster	<input type="radio"/> Handybereich
<input type="radio"/> Großraum mit Tisch	<input type="radio"/> Gang (sofern verfügbar)	<input type="radio"/> Ruhebereich
<input type="radio"/> Abteil		

Im nächsten Schritt wird Ihnen angezeigt, ob in dem von Ihnen gewünschten Bereich noch Plätze frei sind. Hier können Sie genau auswählen, für welche Strecken Sie eine Reservierung wünschen.

[Zurück](#) [→ Weiter](#)

Ihre Reisedaten [→ Details](#)

Mo, 22.02.2016, 08:23
Bonn Hbf - Berlin Hbf (Hbf)

Do, 25.02.2016, 15:49
Berlin Hbf (Hbf) - Bonn Hbf

Ihre Auswahl [→ Details](#)

Ticket 159,00 EUR

Häufige Fragen

→ Was ist ein Handy-Ticket?

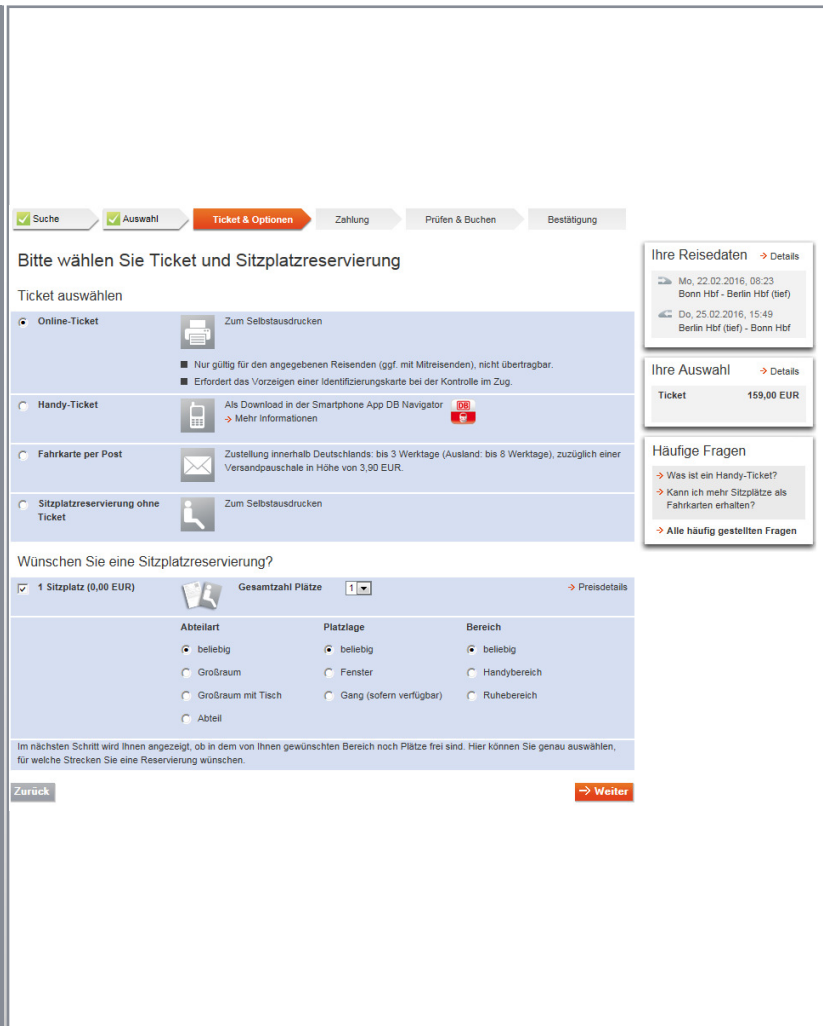
→ Kann ich mehr Sitzplätze als Fahrkarten erhalten?

→ Alle häufig gestellten Fragen

- Wählen Sie die Art des Tickets aus und geben Sie die Sitzplatzwünsche an.

Und so buchen Sie Ihr Online-Veranstaltungsticket im vorhandenen Geschäftskundenportal

7. Schritt:



The screenshot shows the 'Ticket & Optionen' step of the booking process. At the top, a progress bar indicates the current step. Below it, the main heading is 'Bitte wählen Sie Ticket und Sitzplatzreservierung'. The 'Ticket auswählen' section offers four options: 'Online-Ticket' (selected), 'Handy-Ticket', 'Fahrkarte per Post', and 'Sitzplatzreservierung ohne Ticket'. The 'Online-Ticket' option includes a printer icon and a note that it is only valid for the specified travelers and requires an ID card at the station. Below this, the 'Wünschen Sie eine Sitzplatzreservierung?' section shows '1 Sitzplatz (0,00 EUR)' selected, with a 'Gesamtzahl Plätze' dropdown set to '1'. A table of options is displayed with columns for 'Abteilart', 'Platzlage', and 'Bereich'. The 'Abteilart' column has options: 'beliebig' (selected), 'Großraum', 'Großraum mit Tisch', and 'Abteil'. The 'Platzlage' column has options: 'beliebig' (selected), 'Fenster', and 'Gang (sofern verfügbar)'. The 'Bereich' column has options: 'beliebig' (selected), 'Handybereich', and 'Ruhebereich'. A note at the bottom states: 'Im nächsten Schritt wird Ihnen angezeigt, ob in dem von Ihnen gewünschten Bereich noch Plätze frei sind. Hier können Sie genau auswählen, für welche Strecken Sie eine Reservierung wünschen.' At the bottom left is a 'Zurück' button and at the bottom right is a 'Weiter' button.

- Im folgenden Schritt werden die gebuchten Plätze angezeigt.
- Mit Klick auf „Sitzplätze anzeigen“ können Sie die Auswahl ändern und einen gezielten Sitzplatz auswählen.

Und so buchen Sie Ihr Online-Veranstaltungsticket im vorhandenen Geschäftskundenportal

8. Schritt:

Suche Auswahl Ticket & Optionen **Reiseender** Zahlung Prüfen & Buchen

Geben Sie Identifizierungskarte und persönliche Daten an

Identifizierungskarte des Reisenden für die Kontrolle im Zug

- BahnCard Business / BahnCard
- BonusCard Business
- Kreditkarte
- ec-Karte (Maestro)
- Personalausweis

Persönliche Daten des Reisenden [Profil ändern](#)

Firma: Kirchen VaT - Testkunde

Anrede: Frau Titel:

Vorname* Nachname*

E-Mail*

Straße, Hausnummer PLZ Ort

Land: Deutschland (DEU) Telefon privat

Telefon geschäftlich Telefax

Ich akzeptiere die [Nutzungshinweise zum Kauf eines Online-Tickets](#) und habe Folgendes zur Kenntnis genommen:

- Das Online-Ticket kann nur von dem hier benannten Reisenden (ggf. mit Mitfahrern) genutzt werden.
- Die hier angegebene Identifizierungskarte gehört dem Reisenden persönlich.
- Bei der Kontrolle im Zug muss genau diese Identifizierungskarte vorgezeigt werden. Sollte diese vor der Reise abgelaufen sein, ist sie dennoch mitzuführen.

Zusenden des Online-Tickets per E-Mail

Ja, ich möchte, dass das Online-Ticket an die hier angegebene E-Mail-Adresse gesendet wird (unverschlüsselt als Anhang an die Buchungsbestätigung). Ich habe die korrekte E-Mail-Adresse hinterlegt, damit die Buchungsdaten und das Online-Ticket nicht in die Hände Dritter gelangen können.

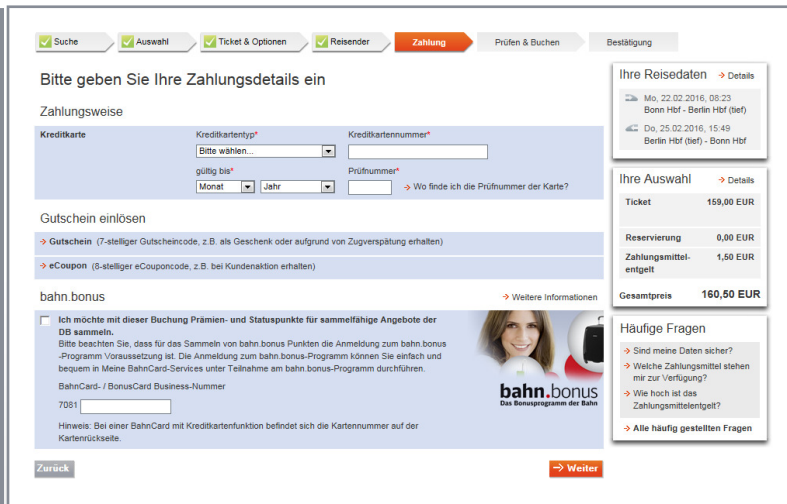
Sicherheit

Der Schutz Ihrer persönlichen Daten ist uns wichtig. Alle Daten werden sicher übertragen und sind vor externen Zugriffen geschützt dank moderner Verschlüsselungstechnologie.

- Geben Sie Ihre gewünschte Identifizierungskarte (z.B. EC-, Kreditkarte, BahnCard oder Personalausweis) an.
- Tragen Sie Ihre persönlichen Daten ein. Pflichtfelder sind mit einem roten Sternchen versehen.
- Akzeptieren Sie die Nutzungshinweise zum Kauf von Online-Tickets, indem Sie ein Häkchen setzen.

Und so buchen Sie Ihr Online-Veranstaltungsticket im vorhandenen Geschäftskundenportal

9. Schritt:



- Die Zahlung erfolgt entweder über die hinterlegte Firmenkreditkarte oder über Ihre persönliche Kreditkarte.
- Ggf. können Sie einen Gutschein (z.B.: Verspätungsgutschein) einlösen.
- Wenn Sie bahn.bonus-Punkte sammeln möchten, setzen Sie ein Häkchen und geben Sie Ihre BahnCard- / BahnCard Business- Nummer ein.

10. Schritt:

- Bevor Sie die Buchung abschließen, überprüfen Sie die Angaben.
- Bei Bedarf können Sie den Verspätungsalarm aktivieren (bei Abweichungen werden Sie per @-Mail informiert).
- Schließen Sie die Buchung über „Jetzt kaufen“ ab.